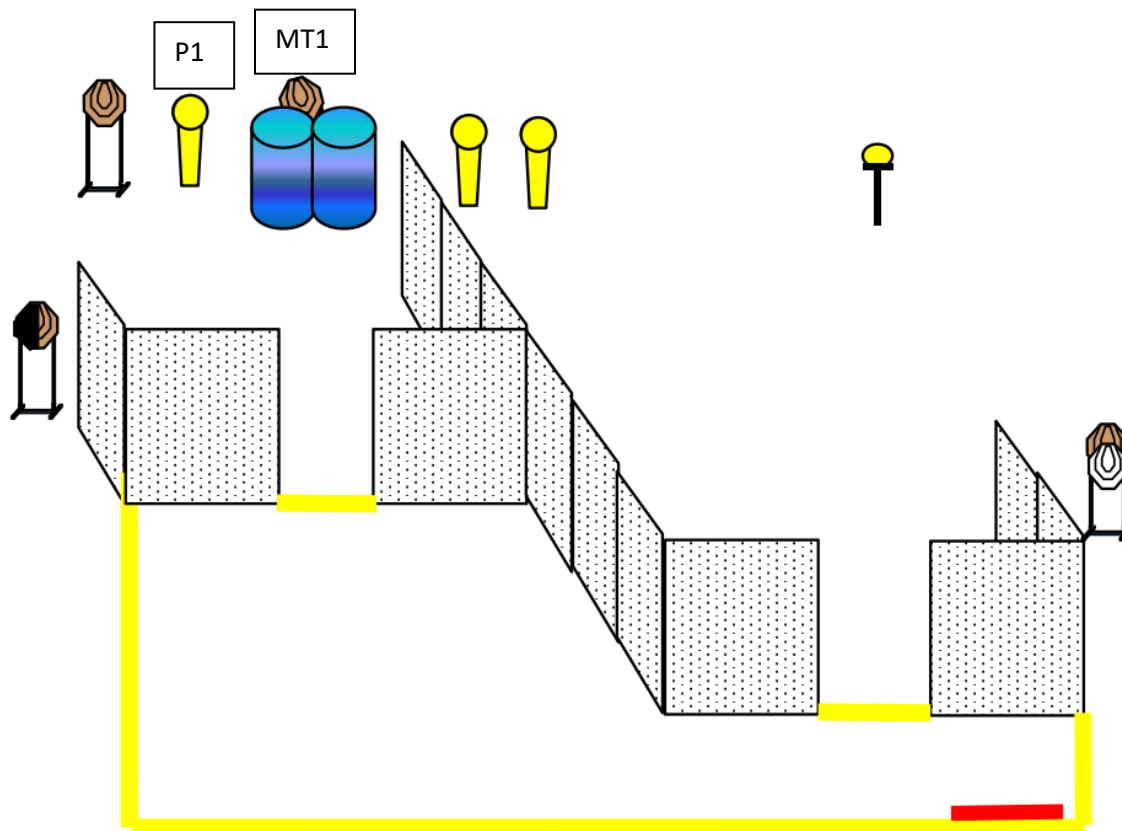


**1ª ETAPA DO CAMPEONATO SOCIAL 2025 DE IPSC HANDGUN, CCP, MINI RIFLE, RIFLE, SAQUE RÁPIDO E STEEL CHALLENGE (DESAFIO DO AÇO)**

**01 E 02 DE FEVEREIRO DE 2025 – 14:00 horas sábado (01/02/2025) e 08:00 horas domingo (02/02/2025)**

**CTECP – Clube de Tiro Esportivo e Caça de Palmas**



## STAGE: 01

**ALVOS:** 4 IPSC TARGETS, 3 POPPERS, 1 PLATE E 1 IPSC NO-SHOOT

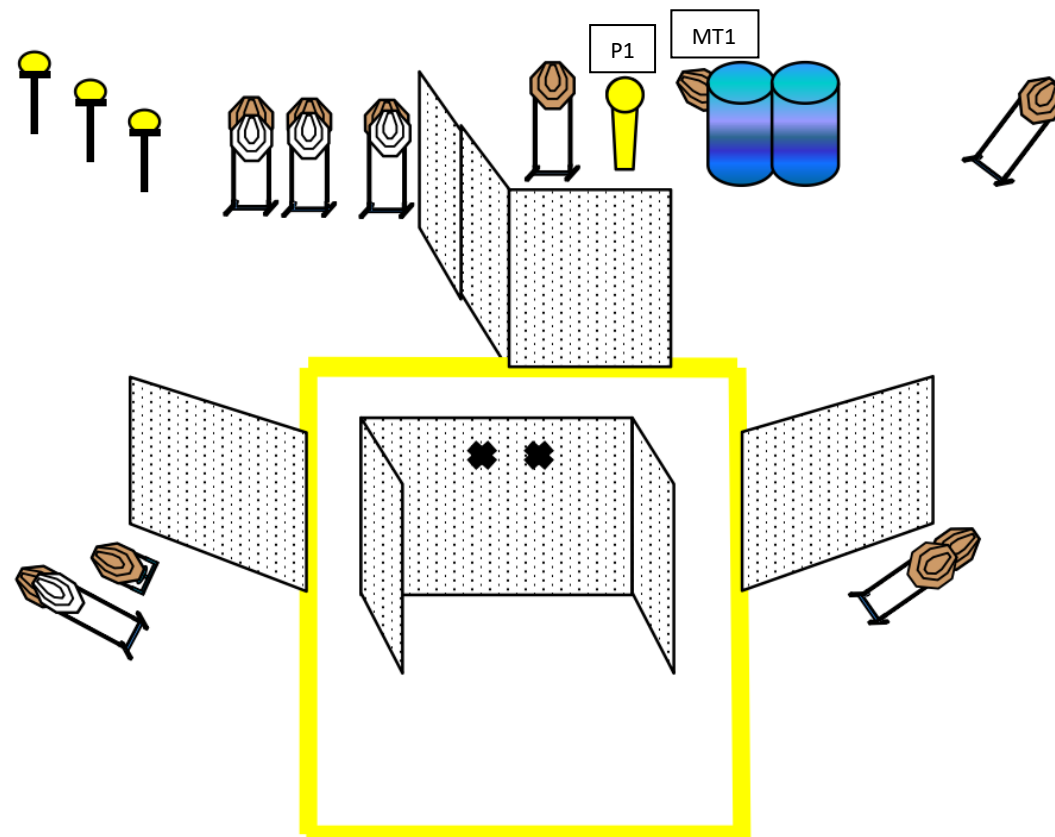
**NÚMERO DE DISPAROS:** 12

**POSIÇÃO DE SAÍDA:** DENTRO DA ÁREA DEMARCADA, CALCANHARES TOCANDO A START LINE, CONFORME DEMONSTRADO.

**INÍCIO:** AO SINAL SONORO.

**PROCEDIMENTO:** AO SINAL SONORO DE INÍCIO, ENGAJAR OS ALVOS DE DENTRO DA ÁREA DESIGNADA.

**OBSERVAÇÃO:** P1 ATIVA MT1, QUE PERMANECE VISÍVEL EM REPOUSO.



## STAGE: 02

**ALVOS:** 10 IPSC TARGETS, 1 POPPER, 3 PLATES E 4 IPSC NO-SHOOT

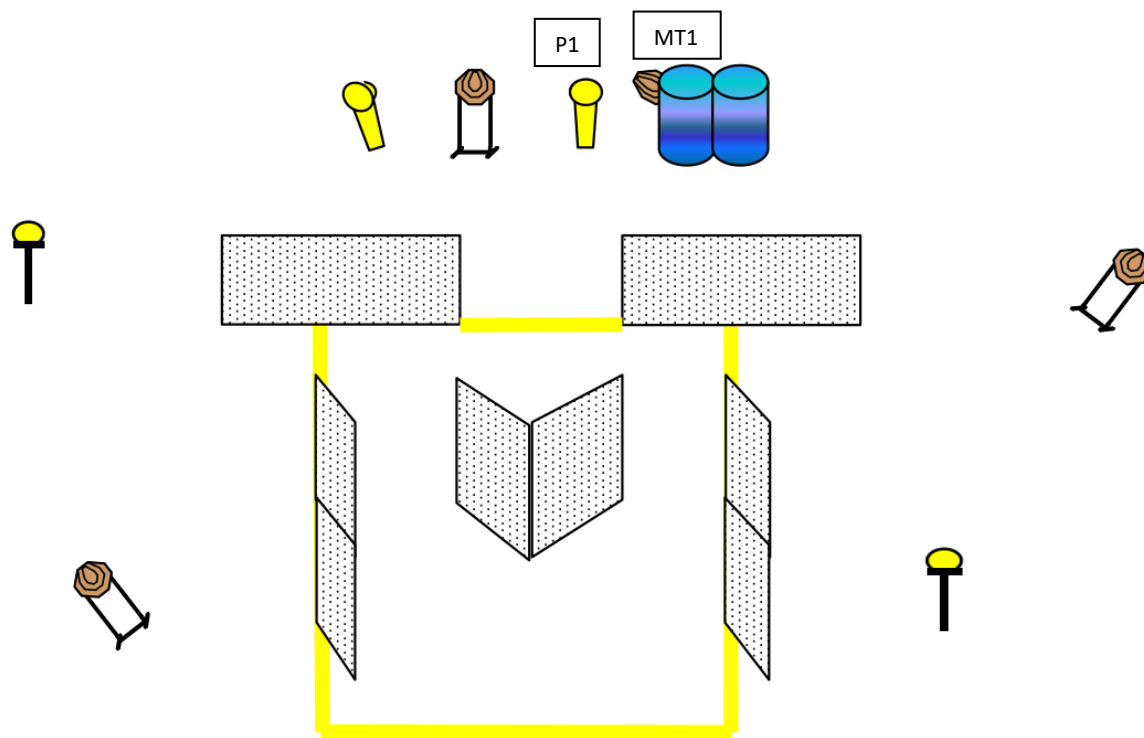
**NÚMERO DE DISPAROS:** 24

**POSIÇÃO DE SAÍDA:** EM PÉ, AMBAS AS MÃOS TOCANDO A TELA, CONFORME DEMONSTRADO PELO RO.

**INÍCIO:** AO SINAL SONORO.

**PROCEDIMENTO:** AO SINAL SONORO DE INÍCIO, ENGAJAR OS ALVOS DE DENTRO DA ÁREA DESIGNADA.

**OBSERVAÇÃO:** P1 ATIVA MT1, QUE PERMANECE VISÍVEL EM REPOUSO.



### STAGE: 03

**ALVOS:** 4 IPSC TARGETS, 2 POPPERS E 2 PLATES

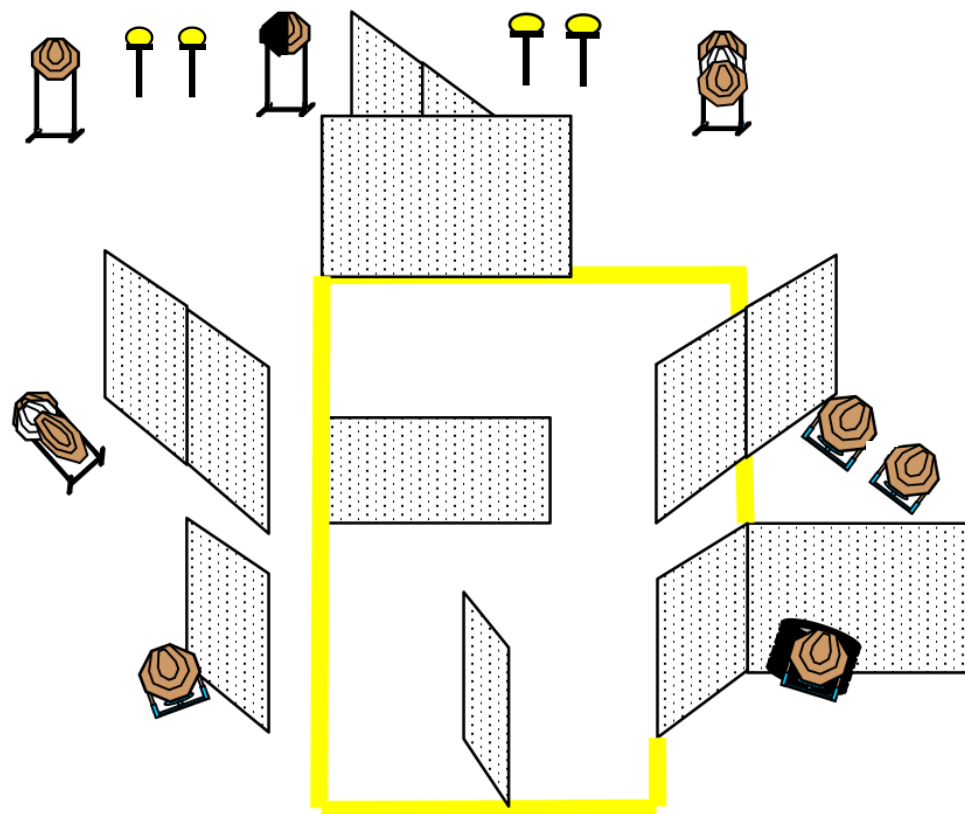
**NÚMERO DE DISPAROS:** 12

**POSIÇÃO DE SAÍDA:** DENTRO DA ÁREA DESIGNADA, CONFORME DEMONSTRADO PELO RO.

**INÍCIO:** AO SINAL SONORO.

**PROCEDIMENTO:** AO SINAL SONORO DE INÍCIO, ENGAJAR OS ALVOS DE DENTRO DA ÁREA DESIGNADA.

**OBSERVAÇÃO:** P1 ATIVA MT1, QUE PERMANECE VISÍVEL EM REPOUSO.



**STAGE: 04**

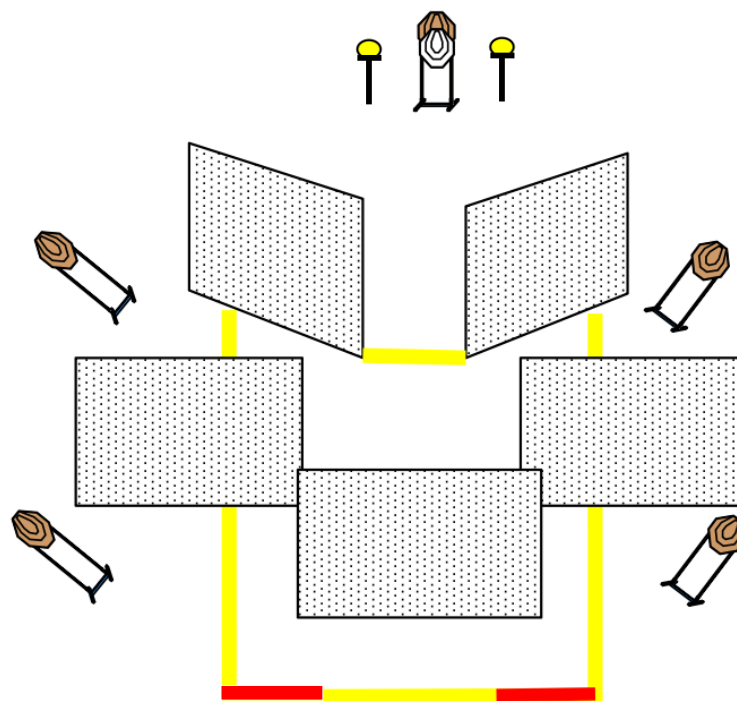
**ALVOS:** 10 IPSC TARGETS, 4 PLATES E 2 IPSC NO-SHOOT

**NÚMERO DE DISPAROS:** 24

**POSIÇÃO DE SAÍDA:** DENTRO DA ÁREA DESIGNADA, CONFORME DEMONSTRADO PELO RO.

**INÍCIO:** AO SINAL SONORO.

**PROCEDIMENTO:** AO SINAL SONORO DE INÍCIO, ENGAJAR OS ALVOS DE DENTRO DA ÁREA DESIGNADA.



## STAGE: 05

**ALVOS:** 5 IPSC TARGETS, 2 PLATES E 1 IPSC NO-SHOOT

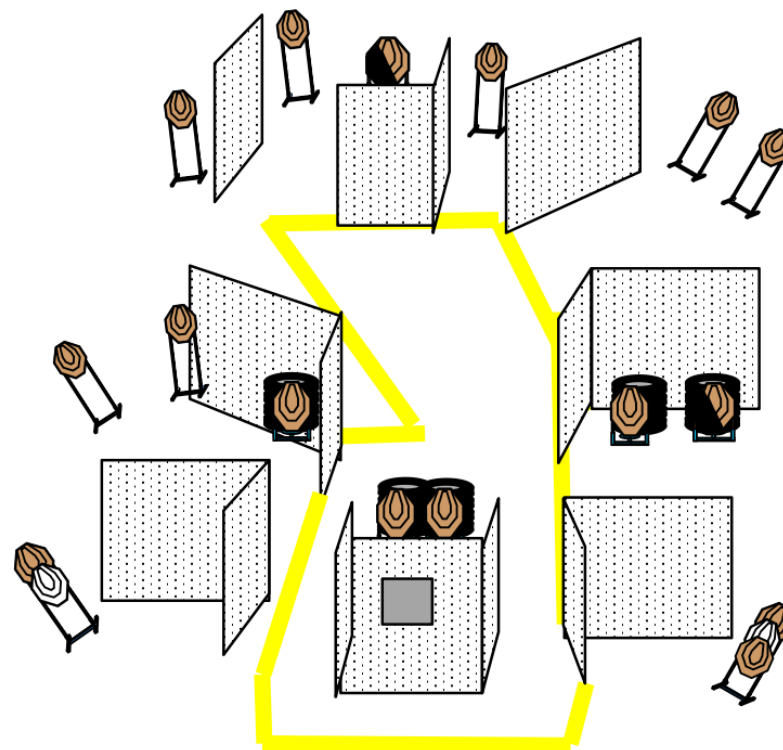
**NÚMERO DE DISPAROS:** 12 (10 PARA RIFLES, VIDE OBSERVAÇÃO)

**POSIÇÃO DE SAÍDA:** DENTRO DA ÁREA DESIGNADA, CALCANHARES TOCANDO A START LINE, CONFORME DEMONSTRADO.

**INÍCIO:** AO SINAL SONORO.

**PROCEDIMENTO:** AO SINAL SONORO DE INÍCIO, ENGAJAR OS ALVOS DE DENTRO DA ÁREA DESIGNADA.

**OBSERVAÇÃO:** \*\*\*ESTA PISTA SERÁ UTILIZADA PARA O IPSC DE RIFLE, COM A REMOÇÃO DOS 02 PLATES\*\*\*



## STAGE: 06

**ALVOS:** 16 IPSC TARGETS E 2 IPSC NO-SHOOT

**NÚMERO DE DISPAROS:** 32

**POSIÇÃO DE SAÍDA:** DENTRO DA ÁREA DESIGNADA, CONFORME DEMONSTRADO PELO RO.

**INÍCIO:** AO SINAL SONORO.

**PROCEDIMENTO:** AO SINAL SONORO DE INÍCIO, ENGAJAR OS ALVOS DE DENTRO DA ÁREA DESIGNADA.